







# 諫早市スクールネット 保護者登録マニュアル（携帯版）

携帯電話で不審者情報や学校情報メールを受信するには


<p>1 空メール（宛先だけ入力）を送信する。 宛先 memreg@isahaya-snet. ed. jp</p> 	<p>2 すぐにメールが届きます。</p> 
--	--

※空メール送信後、返信メールが届かない場合は、受信可否設定をされている可能性があります。  
[isahaya-snet. ed. jp](mailto:isahaya-snet.ed.jp)（ドメイン）からのメールを受信できるように設定し直してください。  
 ○使用されている携帯電話の取り扱い説明書を確認されるか、携帯ショップ窓口におたずねください。

<p>3 [ICSN] 入会確認を開く。</p> 	<p>4 メールを開き、下記のURLをクリックする。</p> 
---	--

<p>5 入会完了メールが届く。（一般会員）</p> 	<p>6 学校・学級（保護者会員）を登録する。</p> 
--	--

※この時点で一般会員登録の完了です。  
 しかし、保護者会員登録はできていません。  
 ※学校・学級情報を受信希望される方は、これ以降の操作が必要です。

<p>7 学校・学級を登録する。</p> 	<p>8 お子さんの学校・学級まで選択してください。          2人以上いる場合は、繰り返す。</p> 
--	--

※保護者会員登録の操作が済んだら、申請書を学校へ提出してください。（照合した上で、正式に登録完了となります。これは、関係者以外のなりすましを防止するために行っています。）