

ありがとうの輪

～上諫早小から～

学校教育目標

「創造性に富み、人間性豊かで心身ともに
たくましい児童の育成」

令和8年度スローガン

「ありがとうがいっぱいの上諫早小に」

傘の向こうに見える成長

これから雨の日が増え、いよいよ梅雨の季節がやってきます。この時期は、朝、天気予報とにらめっこしながら「傘持った?」「ハンカチは?」と声をかけるご家庭も多いのではないのでしょうか。子どもたちはというと、私の経験では、少々の雨には負けず、水たまりを見つけては目を輝かせるなど、大人とは違った視点でこの季節を楽しんでいるようです。



新年度が始まって2か月。子どもたちは新しい環境にも慣れ、それぞれのペースで成長を重ねています。6月は学習や友達とのかかわりを深めることができる大切な時期です。雨空の日も、子どもたちの笑顔が学校を明るく照らしてくれることを期待しています。

5月歳時記 ～いっしょうけんめい 自分のために 誰かのために～

5月もいろいろありました。副題にもあるように「自分のために」「誰かのために」がんばった5月だったと思います。一生懸命に何かをする姿はやはり輝いていますね。

10日 環境整備作業



多くの保護者の方にご協力いただき、運動場の環境整備を行いました。ここから運動会の練習が本格化しました。

応援練習(18日撮影)



運動会まで残り6日。各色の応援団も気合が入ってきました。この積み重ねがあったから、本番は各色見事な応援でした。

20日 運動会総練習



総練習では、本番と同じ気持ちで練習に臨みました。児童代表の1年生も、この日の練習が本番では生きました。

24日 運動会本番!



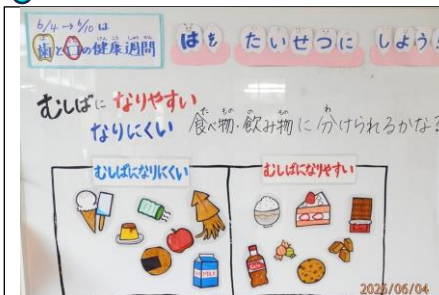
ほどよい天気の中、運動会を実施することができました。子どもたち頑張りましたね!保護者の皆様のご協力にも感謝です。ありがとうございました。

29日 フール清掃



3～6年生でプール清掃を行いました。今年も気持ち良くプールで泳ぐことができそうです。ありがとう3～6年生!!

6月4日～10日は 歯と口の健康週間でした。



保健室の前に面白いクイズがありました。虫歯になりやすいものとなりにくいものを分けるものでした。みんな興味津々!歯は大切にね!





※写真は個人が特定できないように配慮しています。

上小っ子の心を見つめる教育週間(6月15日～21日)

5月末に安心メールで皆様にはご案内をしておりますが、6月15日から21日まで「上小っ子の心を見つめる教育週間」を行います。

この教育週間は、学校・家庭・地域が連携し、「地域の子どもは地域で育む」という意識を高めながら、子どもたちの豊かな心や命を大切にする心を育むことを目的とした長崎県の取組（長崎っ子の心を見つめる教育週間）です。平成16年度から県内すべての公立学校で実施されています。（※実施時期は学校によって異なります。）

15日には、校長講話を予定しています。保護者の皆様及び地域の皆様にはその一部を紹介させていただきます。

	目は、ともだちのよいところをみるために
	口は、ともだちをほめたり、はげましたりするために
	耳は、ともだちのはなしをさいごまでしっかりきくために
	手や足は、ともだちをたすけてあげるために

右の図は、講話の中で「みんなの命」を輝かせるために意識してほしいことを示したものです。大人の我々には「当たり前」と思うことかもしれませんが、子どもたちにしっかり気付かせていくのが教育だと思います。家庭や地域の中でこのことができたときには、しっかりと褒めていただければと思います。

心豊かな子どもたちを育成するために、これからも皆様のご協力をよろしくお願いいたします。

ありがとうポストをつくりました ～「ありがとうがいっぱい企画」その1～

前述の教育週間を機に、「ありがとうがいっぱいの上諫早小」にするための企画その1を始めます。題して「**ありがとうポスト！！**」誰かに「ありがとう」を届けたいと思ったときに、その気持ちをメッセージカードに書いてポストに入れるという取組です。ありがとうの対象は、友達や家族、地域の人、学校の先生など様々です。子どもたちの素直なありがとうが広がるようにしていきます。

投函されたメッセージは、直接届けたり、学校だより等で紹介したりしていきます。たくさんのありがとうが届くことを期待しています。（なお、子どもたちには15日の校長講話で伝えることにしています。）



いざという時のために ～皆さん知っておいてください～

緊急下校時の対応については、学校のホームページに記載しますが、雨の多い時期になりましたので学校だよりでも改めて紹介します。下の写真は車の流れと玄関での受け渡しの流れです。



確実な受け渡しができるように確認をしながら対応します。

詳細がHPにありますので、そちらでご確認ください。

※HPの各種資料に掲載しています。



↑HPQRコード

↑車ができるだけスムーズに流れるようご協力ください。