



令和6年6月6日(木)

学校教育目標 **なかよく がまん強く たのしく**

第5号 文責：校長 真崎 哲也

諫早市立長田小学校
859-0312
諫早市西里町800番地

電話
23-9010(職員室)
24-8267(校長室)
23-9059(FAX)

電子メール
e-nagata@isahaya-
snet.ed.jp

Web サイト
<https://www.isahaya-snet.ed.jp/school/e-nagata/>



ホームページには、毎日の子どもの様子や学校からのお知らせ、各種便り等を掲載しています。ぜひ活用ください。


【学級目標紹介!!】

学級目標は、担任の学級経営方針に、子ども達の思いも重ねてつくった、学級のめざす姿です。とても大切です!

1年1組



1年2組



歴史と自然と平和・・・多くの学びがあった2日間でした!



6月を迎え、長田地区では田植えの準備が始まっています。種まきや田植えのお手伝いをしたよという子どももいました。米作りやタマネギ作り、浮立など、地域の産業や文化に触れたり、学んだりすることはふるさとへの愛着や好奇心を高めていきます。

本校の5年生も白原町の平野自治会長様のご指導のもとに、苗の種まきをし、6月27日の田植えに向けて、現在育苗や観察を続けています。

さて、5月30日(木)～31日(金)の2日間、6年生は、熊本・福岡へ修学旅行に行ってきました。2日目は天気が崩れましたが、見学地では雨に降られることもなく、天候にも恵まれた修学旅行となりました。1日目の熊本城では、歴史の深さと



地震からの力強い復興の様子を体全体で受け止めることができました。

阿蘇の見学では、車窓からの眺めや散策等を通して、長崎とは違う自然の雄大さに感動しました。2日目の大刀洗平和平和記念館では、特攻の現実

を目の当たりにし、平和であることの大切さや有難さを改めて実感することができました。ホテルでは、就寝前に班長会議が開かれ、「バスの中の態度や反応」「班行動の仕方」「時間を守ること」など、1日前の反省が各班長から出されました。公共の場でのルールやマナーを守ること、集団生活



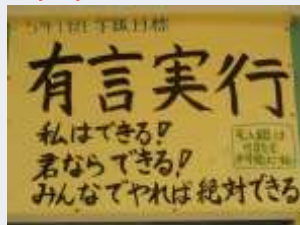
の規律を考えて行動することは、今回の学習のめあてでもありました。分かっているてもその場になると周りの雰囲気流され、自分本意な行動をしてしまうことを実感していました。成長するとはこのような気づきをもち、改善し、次につなげていくことなのです。修学旅行2日間の学習を通して、自分自身を見つめ、近くに当たり前にいる友達のよさを再発見する有意義な修学旅行でした。旅行の実施にあたり、保護者やご家族の皆様を始め、旅行会社の方、観光地等私たちを迎え、お世話いただいた全ての皆様に感謝を申し上げます。

熱中症予防と対策


5月末から、気温が上昇し始め日中は30℃を超える日も出てきました。テレビでは体育や運動会練習中に救急搬送されるニュースが流れていました。熱中症が心配される夏を迎えます。本校では全職員で、裏面に掲載していることを確認し、子ども達の命を守るために丁寧に対応をしております。現時点は、特に外活動での「帽子着用」と水分補給を徹底しています。ご家庭でも帽子着用の声かけと水筒持参のご協力、そして朝からの健康チェックをよろしくお願いいたします。また、朝ご飯はしっかりと食べさせていただき、朝から体調が悪い場合には無理をさせず、登校する場合には、事前の連絡をよろしくお願いいたします。裏面をご覧ください。



5年1組



5年2組



6年1組



6年2組



令和6年5月23日

熱中症対策について

諫早市立長田小学校
校長 真崎 哲也

子どもの「命」を守るために、以下の事項について全職員で共通実践と徹底をお願いします。

- 1 「暑さ指数」の把握（諫早市熱中症情報から）
朝8時前に、職員室背面黒板に掲示する。
※「危険」の場合・・・外体育、昼休みの外遊びは中止とする。
※10時、13時にも「暑さ指数」の状況を更新し、掲示する。
- 2 早朝の健康観察の徹底
 - ①朝食をしっかり食べているか（パンだけ、飲み物だけ ×）
※事前に学校だよりで「朝食の意義と内容」と「睡眠」について徹底する。
 - ②体調はどうか（体調不良、睡眠チェック）
 - ③体操帽子、お茶、タオル、着替え等の所持の確認
※①～③が十分でない児童は体育には参加させない。
- 3 体育時、外遊び時の確認
 - ①必ず、帽子を着用する。
 - ②運動（外出）前に十分な給水を行う。
 - ③運動中も適宜休憩を取り、汗を拭きとり、給水する。
※運動会に係る動き方など、長い説明を要するものは事前に教室等で一度伝えるなどの工夫をする。
※説明や話は短く、効率的に動かし、休憩をとる。
 - ④朝礼台前に、携帯テントを立て、ミスト付き大型扇風機を設置する。休憩の時や終了後に子どもに浴びさせる。
 - ⑤運動（外出）後は、顔を洗い、腕は肘まで水で冷やす。うがい。給水。
※顔洗い、肘まで冷やすことは大きな効果がある。
- 4 熱中症の症状が見えた場合の対応
〔症状〕大量の発汗、めまい、頭痛、吐き気、しびれ、発熱等
 - ①職員室または保健室へ連絡
 - ②意識がある場合・・・衣服を脱がせたり、緩めたりして体を冷やし、スポーツドリンク（OS1）を飲ませ、休ませる。（保護者連絡）
 - ③意識がない場合・・・救急車を要請し、救急搬送する。（保護者連絡）